

МИНИСТЕРСТВО
ОБРАЗОВАНИЯ И НАУКИ
РЕСПУБЛИКИ ТАТАРСТАН



ТАТАРСТАН РЕСПУБЛИКАСЫ
МӘГАРИФ ҺӘМ ФӘН
МИНИСТРЛЫГЫ

ул.Кремлевская, д. 9, г. Казань,
420111

Кремль ур., 9 нчы йорт, Казан шәһәре,
420111

Телефон: (843) 294-95-90, факс 292-93-51. E-mail: Minobr.Priemnaya@tatar.ru. www.mon.tatarstan.ru

18.03.2020 № 3364/20

№ _____ от _____

**Начальникам отделов
(управлений) образования
муниципальных образований
Республики Татарстан**

**Руководителям государственных
общеобразовательных
организаций**

О направлении информации

Уважаемые коллеги!

Министерство образования и науки Республики Татарстан (далее – Министерство) направляет письмо ООО «Языковые инновации» от 17 марта 2020 г. № Исх. № 01-1703 «О содействии в организации перевода обучающихся на дистанционную форму обучения» (приложение) для организации соответствующей работы.

Министерство просит довести данную информацию до руководителей общеобразовательных организаций Республики Татарстан.

Приложение: на 23 л. в 1 экз.

Первый заместитель министра

И.Г.Хадиуллин



Е.В.Лобанова
(843) 294-95-05

ОБЩЕСТВО С ОГРАНИЧЕННОЙ
ОТВЕТСТВЕННОСТЬЮ «ЯЗЫКОВЫЕ ИННОВАЦИИ»
ИНН 9705087014, КПП 773101001, ОГРН
1177746080313

121205, ГОРОД МОСКВА, ТЕРРИТОРИЯ СКОЛКОВО
ИННОВАЦИОННОГО ЦЕНТРА, БУЛЬВАР БОЛЬШОЙ,
ДОМ 42, СТРОЕНИЕ 1, Э 0, ПОМ 102, РМ 7

<https://edu.skyeng.ru>, e-mail: forschools@skyeng.ru

8(800)333-23-42

**Заместителю Премьер-министра
Республики Татарстан –
министру образования и науки
Республики Татарстан**

Р.Т. Бурганову

«17» марта 2020 г. Исх №01-1703

*О содействии в организации перевода
обучающихся на дистанционную форму обучения*

Уважаемый Рафис Термиханович!

В связи с усилением мер по борьбе с распространением коронавирусной инфекции (COVID-19) в общеобразовательных учреждениях Российской Федерации, и на основании письма от Министерства просвещения от 13.03.2020 №СК-150/03 об «Усилении санитарно-эпидемиологического мероприятий в образовательных организациях» компания Skyeng готова предоставить доступ к программному обеспечению — цифровой образовательной среде Skyeng Education System for School (далее - Skyes) для организации процесса изучения английского языка в школах.

Цифровая образовательная среда Skyes содержит более 3000 материалов для подготовки к ОГЭ, ЕГЭ, ВПР, НИКО, международной программе PISA, а также цифровые рабочие тетради УМК Spotlight («Английский в фокусе») и УМК «Сферы», которые будут предоставлены в образовательные организации абсолютно бесплатно на срок действия ограничений по посещению учащимися школ в вашем регионе. Это позволит обеспечить непрерывный образовательный процесс по основной программе обучения.

Наша компания создала цикл бесплатных вебинаров, направленных на помощь в организации процесса дистанционного обучения для учителей школ, которые рассказывают об инструментах организации эффективного обучения в период карантина.

Подключение к цифровой образовательной среде Skyes для школ поможет организовать ответственный специалист с нашей стороны **Труфанов Антон Владимирович, +7-926-049-90-69**. Также по всем вопросам запущена выделенная горячая линия по телефону **8 (800) 333-23-42** и информационная страница по ссылке: skyeng.ru/go/skyes-free.

Приложения:

1. Разъяснения Министерства Просвещения Российской Федерации о возможности использования Skyes в качестве цифровой образовательной среды
2. Инструкция по подключению учителей к цифровой образовательной среде
3. Презентация продукта Skyes для организаций основного общего образования
4. План-график проведения вебинаров по организации дистанционного обучения в школах

Управляющий директор

А.А. Долгов

*с уважением,
А.А. Долгов*

Как начать работу со Skyes School?

Видео-инструкция тут: <https://youtu.be/zO8oxb-fqE8>

Шаг 1. Пройти регистрацию

1. Откройте браузер и введите в адресной строке <https://edu.skyeng.ru/>.
2. Нажмите на кнопку **“Войти”** в верхнем правом углу окна (или голубую кнопку **“Провести первый урок”**, расположенную в центре страницы).
3. Если вы выбрали первый вариант кнопки, то в новом окне нажмите **“Зарегистрироваться”** внизу экрана, если второй - переходите к следующему пункту.
4. На этом шаге выберите роль **“Учителя”** и нажмите **“Продолжить”**.
5. Перед вами откроется форма для заполнения данных. Введите действующую электронную почту - это ваш логин.

Если вы уже зарегистрированы на skyeng.ru по данному e-mail, выберите новую почту для регистрации на edu.skyeng.ru.

Если вы зарегистрировались на олимпиаде Skyeng Навыки XXI века, повторно регистрироваться не нужно, используйте свои исходные данные для входа в аккаунт на платформе <https://edu.skyeng.ru/>. Если возникли неполадки, выполните действия в инструкции для участников олимпиады ниже.

6. Придумайте пароль (запишите его себе в удобном формате, чтобы не забыть).
7. Ознакомьтесь с согласием на обработку данных, подтвердите его.
8. Нажмите **“Зарегистрироваться”**.

9. Пора познакомиться ближе! Внесите в соответствующие ячейки ФИО и мобильный телефон.
10. Выберите нужный вариант из выпадающего списка: страну, город и школу (начните вводить наименование города/населенного пункта, номер школы).

Шаг 2. Добавить учеников на платформу

1. Нажмите кнопку **“Добавить класс”** на завершающем шаге регистрации, либо перейдите в раздел бокового меню **“Классы”** и нажмите **“Добавить”**.
2. На следующем шаге укажите номер и литеру класса.
3. Внесите фамилии и имена учеников, система автоматически распределит их в алфавитном порядке после сохранения.
4. Нажмите **“Создать класс”**.
5. Далее нажмите на иконку PDF-документа, чтобы скачать карточки с логинами и паролями для учеников и родителей.

Список паролей вы всегда сможете найти внутри класса (Для этого перейдите в Классы - Выбрать нужный класс - Список класса - Распечатать пароли).

6. Разошлите или передайте логины и пароли любым удобным вам способом родителям и ученикам, например, в мессенджерах, или по e-mail. **Пожалуйста, не высылайте все карточки с данными в общий доступ - пришлите каждому ребенку или родителю только его данные.**
7. Нажмите **“Перейти в класс”**, чтобы отправить первое ДЗ. Гид по нашим материалам можно найти тут:

https://docs.google.com/spreadsheets/d/1xXX15vP0r235VUU-o0ByJp nQ3I9Lk82_s3Mbv5ltUxY/edit#gid=970221532

8. Выйти из своего аккаунта можно, нажав на силуэт фото в верхнем левом углу.

Если что-то пошло не так

1. Если при регистрации вы видите ошибку "логин занят", вероятно, вы уже зарегистрированы в одной из подсистем Skyeng. Как можно решить проблему:

а) Зарегистрируйте аккаунт в Skyes на новый электронный адрес.
б) Используйте уже существующий e-mail, при этом добавьте "+1" перед значком "@" (например, почта name@domen.ru уже зарегистрирована в системе, поэтому для нового аккаунта нужно ввести name+1@domen.ru). Таким образом вы привяжете еще один аккаунт к той же почте, а все рассылки будут приходить по исходному адресу.

2. Если вы были зарегистрированы на **олимпиаде Skyeng *Навыки XXI века***, вам не нужно проходить регистрацию, попробуйте авторизоваться под вашими прежними данными. Если вы столкнулись с проблемой, мы рекомендуем установить новый пароль:

1. Зайдите на <https://olympiad.skyeng.ru>
2. Войдите в систему в качестве учителя.
3. Нажмите на кнопку "Забыли пароль."
4. Воспользуйтесь функцией восстановления и придумайте новый пароль.
5. С созданным паролем вы сможете авторизоваться на платформе по ссылке: <https://edu.skyeng.ru/>. С новыми данными для входа вы также сможете воспользоваться личным кабинетом для участия и помощи в проведении олимпиады Skyeng (<https://olympiad.skyeng.ru>).

Остались вопросы? Свяжитесь с нами

Обратитесь в команду поддержки одним из способов:

- **через чат поддержки** в личном кабинете (значок "?" в правом нижнем углу страницы);
- на нашу **специальную горячую** линию **8-800-333-23-42**;
- по электронной почте: forschools@skyeng.ru

Полная информация о том, как перейти на удаленное обучение английскому, здесь:

<https://www.skyeng.ru/go/skyes-free>

Полное руководство по платформе Skyes School:

<https://docs.google.com/document/d/12ek4Xr1Vzfri-h0N54xa45jLd1yTvimiPSdRxT1vLXA/edit#>




Skyeng Education System for School

цифровая образовательная среда Skyes для школ

skyes

school


ПРОСВЕЩЕНИЕ
ИЗДАТЕЛЬСТВО

В марте 2020 года Министерство просвещения Российской Федерации признало Skyeng Education System соответствующей

определению современных цифровых технологий и утвердило соответствие целям и задачам модели, принятой согласно приказу № 649 “Об утверждении Целевой модели цифровой образовательной среды” от 02.12.2019 года.



05.03.2020 № 04-463

О направлении информации

Уважаемый Александр Александрович!

Департамент государственной политики в сфере оценки качества общего образования Минпросвещения России (далее – Департамент) рассмотрел Ваше обращение и сообщает.

В состав Национального проекта «Образование» вошел федеральный проект «Цифровая образовательная среда», цель которого – создание условий для внедрения к 2024 году в образовательных организациях всех видов и уровней современной и безопасной цифровой образовательной среды (далее – ЦОС), обеспечивающей формирование ценности к саморазвитию и самообразованию у обучающихся.

Приказом Минпросвещения России от 2 декабря 2019 г. № 649 утверждена целевая модель цифровой образовательной среды (далее – Целевая модель ЦОС), которая позволит нормативно закрепить основные условия, особенности и критерии создания и функционирования ЦОС для разных уровней образования.

Целевая модель ЦОС включает в себя:

- целевую модель «бережливой школы»;
- целевую модель системы управления обучением;
- целевую модель построения индивидуальных учебных планов;
- целевую модель базового профиля цифровых компетенций обучающегося;
- создание системы объективного оценивания обучающихся, включающей оценку универсальных компетенций;
- целевую модель сервисов и контента для родителей;

О направлении информации - 04

Управляющему директору общества
с ограниченной ответственностью
«Языковые инновации»

ДОЛГОВУ А.А.

2

целевую модель сервисов и контента для педагогических работников, в том числе сервисов консультативного сопровождения по построению индивидуального учебного плана обучающихся, включающего в себя возможности общего и дополнительного образования детей.

Целевая модель ЦОС будет последовательно внедрена до 2024 года во всех образовательных организациях, расположенных на территории субъектов Российской Федерации. Модели цифровой образовательной среды попадают под определение современных цифровых технологий. Цифровая образовательная среда Skyeng Education System, исходя из представленных данных, может быть признана соответствующей определению современных цифровых технологий и соответствует целям и задачам целевой модели ЦОС.

Дополнительно Департамент сообщает, что Минпросвещения России на протяжении длительного времени сотрудничает с компанией Skyeng, эксперты и специалисты компании которой входят в рабочие группы, в том числе по реализации и внедрению ЦОС, и готовы продолжить совместную работу.

Директор департамента

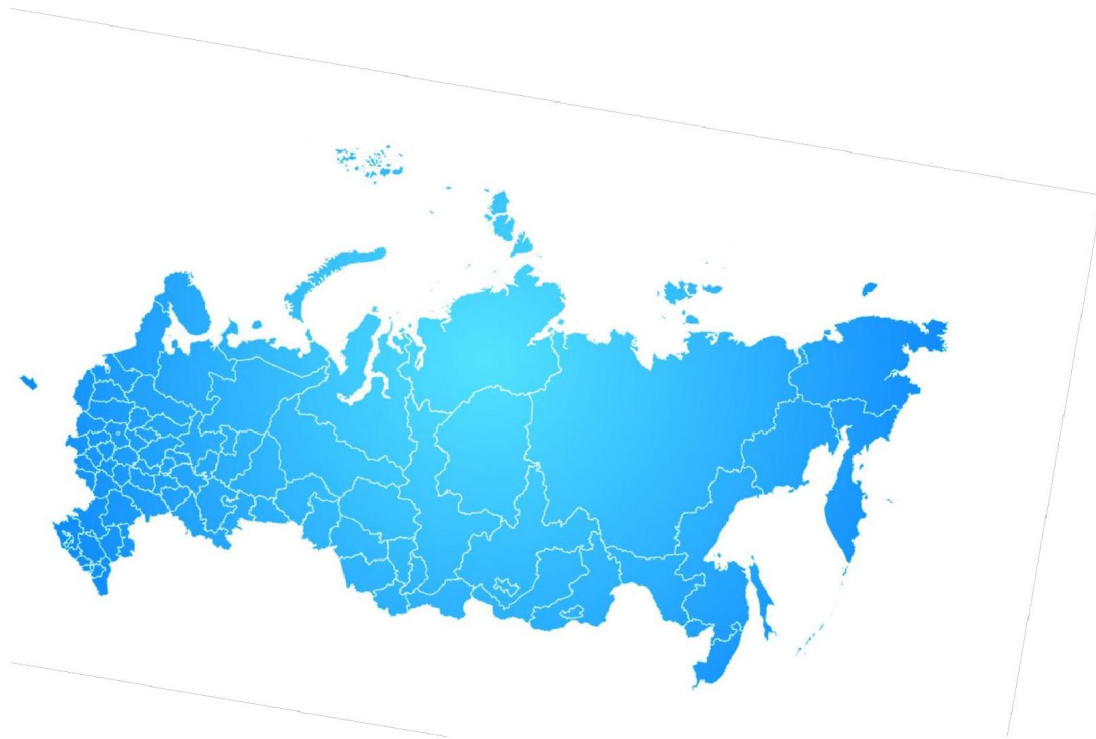
А.Е. Четвертков

skyes

school

Уже сейчас Skyes используют

более 4 000 школ
более 10 000 учителей
более 200 000 учеников
в 78 регионах России



skyes school

Skyes School это

edu.skyeng.ru

Цифровая образовательная среда Skeys – онлайн решение для изучения английского языка среди учеников 5-11 классов.



Упражнения для подготовки к **ЕГЭ, ВПР и НИКО**



Библиотека видео- и аудиоматериалов, соответствующих ФГОС



Интерактивный **УМК Spotlight (Английский в фокусе)** и **УМК Сферы**, со встроенной защитой от списывания



Мобильное приложение для изучения лексики и аудирования

skyes school

Механика работы пользователей на платформе



Регистрация



Выдача доступов ученикам



Работа платформы

- регистрация учителя
- создание класса
- внесение списка учеников

- система формирует логин и пароль для ученика
- учитель сообщает ученику логин и пароль

- отправка домашних заданий ученикам онлайн
- автоматическая проверка домашних заданий

Для учителя


- возможность задавать домашние задания удаленно
- материалы и упражнения, входящие в УМК Spotlight
- материалы для подготовки к ЕГЭ, ОГЭ, НИКО, ВПР
- автоматическая проверка домашних заданий и тестов

Для ученика

- возможность удаленного обучения
- ученик в центре образовательного процесса
- встроенные аудирование, грамматика, письмо, словарь и чтение
- библиотека дополнительных материалов

Для родителя

- следит за прогрессом и успеваемостью ребёнка и всегда в курсе новых домашних заданий
- легко оценивает вовлеченность ребёнка



Как выглядит работа на платформе

Добавляйте классы

The screenshot displays the Skyes School user interface. On the left is a navigation sidebar with the following items: 'Личный кабинет' (Personal cabinet), 'Классы' (Classes), 'Учебный курс' (Course), 'Тематические уроки' (Thematic lessons), and 'ДОПОЛНИТЕЛЬНЫЕ МАТЕРИАЛЫ' (Additional materials) which includes 'Грамматика' (Grammar), 'Лексика' (Lexicon), 'Аудирование' (Listening), and 'Чтение' (Reading). The main content area is titled 'Классы' and features a 'Добавить класс' button in the top right corner, highlighted by a red arrow. Below this, there is a section for 'Подарки от Skyeng и МПГУ за активных учеников' (Gifts from Skyeng and MPPU for active students), showing a progress bar and a list of achievements: 15 students received a certificate from Skyeng, 30 students received a letter of appreciation from Skyeng, and 45 students received a letter of appreciation from MPPU. A 'Подробнее' button is located below the progress bar. At the bottom of the main area, there are three class cards: '10B Chapter 1A' (6 Feb. - 9 Feb.) with a score of 0/0/10, '7T' with a task to send the first homework to view statistics, and '5a' with a similar task.

Отправляйте домашнее задание

Chapter B
Spotlight 10



Задания из интерактивной рабочей тетради Spotlight

Упражнения

- My Hobby
- Describe the Character!
- Phrases with Play
- Dialogue Practice

Дополнительные материалы
Skyeng

skyeng

- Грамматика
 - Gerund or Infinitive

ЕГЭ

- Задания 32-38: Vicky

ВПР/НИКО

- Hairstyles

Аудирование

- The Martial Art Secrets

skyes school

Пользуйтесь дополнительными материалами от Skyeng

The screenshot displays the Skyeng School user interface. On the left, a sidebar menu lists various resources under the heading 'ДОПОЛНИТЕЛЬНЫЕ МАТЕРИАЛЫ' (Additional Materials). The 'Грамматика' (Grammar) option is highlighted with a red rectangular box. The main content area shows a course structure for 'Уроки по Bonus Activities' (Lessons by Bonus Activities) at level 5. A dropdown menu is open, showing a list of chapters from 5 to 10. The 'Грамматика' (Grammar) chapter is selected and highlighted in blue. The 'skyeng' logo is visible in the top right corner of the interface, and the 'skyes school' logo is in the bottom right corner.

Следите за результатами учеников



Журнал С начала года >

	инд					Средняя
	17 окт	22 окт	24 окт	9 фев	Module 1	
Средняя оценка за год 6.8						
Грамматика 6,9						
Аудирование 5,2						
Чтение 8,9						
Лексика 7,3						
Датаев Дени	8,4	9,3	8,5	0,0	8,9	
Саралиева Зарина	6,8	4,6	9,1	-	6,9	
Тагирова Ясмينا	9,2	9,1	9,3	0,0	9,2	
Шедиева Азман	8,4	8,0	8,8	-	8,4	
Элибаев Исмаил	0,0	9,5	5,0	-	7,3	
Юнусов Ибрагим	9,6	10,0	10,0	-	10,0	

Служба поддержки пользователей

- позвонить на бесплатный телефон **8 (800) 333-23-42**
- написать на электронную почту **forschools@skyeng.ru**
- найти ответ на часто задаваемые вопросы в разделе **Помощь** в личном кабинете
- обратиться через **виджет Службы поддержки** в личном кабинете



**МИНИСТЕРСТВО ПРОСВЕЩЕНИЯ
РОССИЙСКОЙ ФЕДЕРАЦИИ
(МИНПРОСВЕЩЕНИЯ РОССИИ)**

**Департамент государственной
политики в сфере оценки качества
общего образования**

Каретный Ряд, д. 2, Москва, 127006.
Тел. +7 (495) 587-01-10 доб. 3300
E-mail: d04@edu.gov.ru.

05.03.2020 № 04-463

О направлении информации

Уважаемый Александр Александрович!

Департамент государственной политики в сфере оценки качества общего образования Минпросвещения России (далее – Департамент) рассмотрел Ваше обращение и сообщает.

В состав Национального проекта «Образование» вошел федеральный проект «Цифровая образовательная среда», цель которого – создание условий для внедрения к 2024 году в образовательных организациях всех видов и уровней современной и безопасной цифровой образовательной среды (далее – ЦОС), обеспечивающей формирование ценности к саморазвитию и самообразованию у обучающихся.

Приказом Минпросвещения России от 2 декабря 2019 г. № 649 утверждена целевая модель цифровой образовательной среды (далее – Целевая модель ЦОС), которая позволит нормативно закрепить основные условия, особенности и критерии создания и функционирования ЦОС для разных уровней образования.

Целевая модель ЦОС включает в себя:

- целевую модель «бережливой школы»;
- целевую модель системы управления обучением;
- целевую модель построения индивидуальных учебных планов;
- целевую модель базового профиля цифровых компетенций обучающегося;
- создание системы объективного оценивания обучающихся, включающей оценку универсальных компетенций;
- целевую модель сервисов и контента для родителей;


О направлении информации - 04

целевую модель сервисов и контента для педагогических работников, в том числе сервисов консультативного сопровождения по построению индивидуального учебного плана обучающихся, включающего в себя возможности общего и дополнительного образования детей.

Целевая модель ЦОС будет последовательно внедрена до 2024 года во всех образовательных организациях, расположенных на территории субъектов Российской Федерации. Модели цифровой образовательной среды попадают под определение современных цифровых технологий. Цифровая образовательная среда Skyeng Education System, исходя из представленных данных, может быть признана соответствующей определению современных цифровых технологий и соответствует целям и задачам целевой модели ЦОС.

Дополнительно Департамент сообщает, что Минпросвещения России на протяжении длительного времени сотрудничает с компанией Skyeng, эксперты и специалисты компании которой входят в рабочие группы, в том числе по реализации и внедрению ЦОС, и готовы продолжить совместную работу.

Директор департамента



А.Е. Четвертков

Щемелинина А.Д.
(495) 587-01-10, доб. 3341

О направлении информации - 04

Расписание обучающих вебинаров от Skyeng

«Переводим класс на удаленное обучение английскому: Zoom + Skyes + Google Docs»

Министерство просвещения рекомендует школам переходить на дистанционное обучение

В связи с эпидемией многие школы закрываются на карантин. Неизвестно, как долго это все продлится, поэтому Министерство предлагает продолжить обучение в удаленном режиме, чтобы не отстать от программы перед экзаменами. Для учителей английского языка это не составит проблемы — с цифровой платформой Skyes School вы можете продолжить обучение по программам ИД «Просвещение».

Кроме того мы запускаем цикл обучающих вебинаров, где вы узнаете, как перевести любой класс на дистанционное обучение. В работе будут использоваться только бесплатные и доступные всем сервисы.

Запишитесь на бесплатный вебинар о дистанционном преподавании. Мы все объясним

1. Ниже вы найдете расписание обучающих вебинаров на ближайшие 3 недели (с 18 марта до 3 апреля)
2. Выберите любой из удобных дней и удобное время (важно: **в расписании используется московское время!**)
3. Перейдите по выбранной ссылке и зарегистрируйтесь на вебинар
4. После регистрации на вебинар вам придет напоминание

Если в день вебинара вы не сможете подключиться, скорее всего это значит, что **вебинарная комната перегружена**. Пожалуйста, попробуйте подключиться в следующее удобное для вас время.

Полная информация о том, как перейти на удаленное обучение английскому, здесь: skyeng.ru/go/skyes-free

Расписание обучающих вебинаров на ближайшие 3 недели (с 18 марта по 3 апреля)

Неделя с 16 по 22 марта

Время (МСК)	18 марта	19 марта	20 марта
	<i>ср</i>	<i>чт</i>	<i>пт</i>
8:00-9:00	https://pruffme.com/landing/skyeng/Rada	https://pruffme.com/landing/skyeng/Rada	https://pruffme.com/landing/skyeng/Rada
9:00-10:00	https://pruffme.com/landing/skyeng/Elen	https://pruffme.com/landing/skyeng/Elen	https://pruffme.com/landing/skyeng/Elen
11:00-12:00	https://pruffme.com/landing/skyeng/Rada	https://pruffme.com/landing/skyeng/Rada	https://pruffme.com/landing/skyeng/Rada
12:00-13:00	https://pruffme.com/landing/skyeng/Elen	https://pruffme.com/landing/skyeng/Elen	https://pruffme.com/landing/skyeng/Elen
13:00-14:00	https://pruffme.com/landing/skyeng/Rada	https://pruffme.com/landing/skyeng/Rada	https://pruffme.com/landing/skyeng/Rada
14:00-15:00	https://pruffme.com/landing/skyeng/Elen	https://pruffme.com/landing/skyeng/Elen	https://pruffme.com/landing/skyeng/Elen
15:00-16:00	https://pruffme.com/landing/skyeng/Rada		https://pruffme.com/landing/skyeng/Rada
16:00-17:00			https://pruffme.com/landing/skyeng/Nata
17:00-18:00			https://pruffme.com/landing/skyeng/Elen

18:00-19:00			https://pruffme.com/landing/skyeng/Nata
-------------	--	--	---

Неделя с 23 по 29 марта

Время (МСК)	23 марта	24 марта	25 марта	26 марта	27 марта	28 марта
	<i>пн</i>	<i>вт</i>	<i>ср</i>	<i>чт</i>	<i>пт</i>	<i>сб</i>
8:00-9:00	https://pruffme.com/landing/skyeng/Rada	https://pruffme.com/landing/skyeng/Rada	https://pruffme.com/landing/skyeng/Rada	https://pruffme.com/landing/skyeng/Rada	https://pruffme.com/landing/skyeng/Rada	https://pruffme.com/landing/skyeng/Rada
9:00-10:00	https://pruffme.com/landing/skyeng/Elen	https://pruffme.com/landing/skyeng/Irina	https://pruffme.com/landing/skyeng/Irina	https://pruffme.com/landing/skyeng/Irina	https://pruffme.com/landing/skyeng/Irina	https://pruffme.com/landing/skyeng/Nata
11:00-12:00	https://pruffme.com/landing/skyeng/Nata	https://pruffme.com/landing/skyeng/Nata	https://pruffme.com/landing/skyeng/Nata	https://pruffme.com/landing/skyeng/Nata	https://pruffme.com/landing/skyeng/Nata	https://pruffme.com/landing/skyeng/Rada

12:00-13:00	https://pruffme.com/landing/skyeng/Elen	https://pruffme.com/landing/skyeng/Irina	https://pruffme.com/landing/skyeng/Irina	https://pruffme.com/landing/skyeng/Irina	https://pruffme.com/landing/skyeng/Irina	https://pruffme.com/landing/skyeng/Nata
13:00-14:00	https://pruffme.com/landing/skyeng/Nata	https://pruffme.com/landing/skyeng/Nata	https://pruffme.com/landing/skyeng/Nata	https://pruffme.com/landing/skyeng/Nata	https://pruffme.com/landing/skyeng/Nata	
14:00-15:00	https://pruffme.com/landing/skyeng/Elen	https://pruffme.com/landing/skyeng/Irina	https://pruffme.com/landing/skyeng/Irina	https://pruffme.com/landing/skyeng/Irina	https://pruffme.com/landing/skyeng/Irina	
15:00-16:00	https://pruffme.com/landing/skyeng/Nata	https://pruffme.com/landing/skyeng/Rada	https://pruffme.com/landing/skyeng/Rada	https://pruffme.com/landing/skyeng/Rada	https://pruffme.com/landing/skyeng/Rada	
16:00-17:00	https://pruffme.com/landing/skyeng/Rada	https://pruffme.com/landing/skyeng/Rada	https://pruffme.com/landing/skyeng/Rada	https://pruffme.com/landing/skyeng/Rada	https://pruffme.com/landing/skyeng/Rada	

17:00-18:00	https://pruffme.com/landing/skyeng/Nata	https://pruffme.com/landing/skyeng/Irina	https://pruffme.com/landing/skyeng/Irina	https://pruffme.com/landing/skyeng/Irina	https://pruffme.com/landing/skyeng/Irina	
-------------	---	---	---	---	---	--

Неделя с 30 марта по 5 апреля

Время (МСК)	30 марта	31 марта	1 апреля	2 апреля	3 апреля
	<i>пн</i>	<i>вт</i>	<i>ср</i>	<i>чт</i>	<i>пт</i>
8:00-9:00	https://pruffme.com/landing/skyeng/Rada	https://pruffme.com/landing/skyeng/Rada	https://pruffme.com/landing/skyeng/Rada	https://pruffme.com/landing/skyeng/Rada	https://pruffme.com/landing/skyeng/Rada
9:00-10:00	https://pruffme.com/landing/skyeng/Elen	https://pruffme.com/landing/skyeng/Irina	https://pruffme.com/landing/skyeng/Irina	https://pruffme.com/landing/skyeng/Irina	https://pruffme.com/landing/skyeng/Irina
11:00-12:00	https://pruffme.com/landing/skyeng/Nata	https://pruffme.com/landing/skyeng/Nata	https://pruffme.com/landing/skyeng/Nata	https://pruffme.com/landing/skyeng/Nata	https://pruffme.com/landing/skyeng/Nata
12:00-13:00	https://pruffme.com/landing/skyeng/Elen	https://pruffme.com/landing/skyeng/Irina	https://pruffme.com/landing/skyeng/Irina	https://pruffme.com/landing/skyeng/Irina	https://pruffme.com/landing/skyeng/Irina

13:00-14:00	https://pruffme.com/landing/skyeng/Nata	https://pruffme.com/landing/skyeng/Nata	https://pruffme.com/landing/skyeng/Nata	https://pruffme.com/landing/skyeng/Nata	https://pruffme.com/landing/skyeng/Nata
14:00-15:00	https://pruffme.com/landing/skyeng/Elen	https://pruffme.com/landing/skyeng/Irina	https://pruffme.com/landing/skyeng/Irina	https://pruffme.com/landing/skyeng/Irina	https://pruffme.com/landing/skyeng/Irina
15:00-16:00	https://pruffme.com/landing/skyeng/Nata	https://pruffme.com/landing/skyeng/Rada	https://pruffme.com/landing/skyeng/Rada	https://pruffme.com/landing/skyeng/Rada	https://pruffme.com/landing/skyeng/Rada
16:00-17:00	https://pruffme.com/landing/skyeng/Rada	https://pruffme.com/landing/skyeng/Rada	https://pruffme.com/landing/skyeng/Rada	https://pruffme.com/landing/skyeng/Rada	https://pruffme.com/landing/skyeng/Rada
17:00-18:00	https://pruffme.com/landing/skyeng/Nata	https://pruffme.com/landing/skyeng/Irina	https://pruffme.com/landing/skyeng/Irina	https://pruffme.com/landing/skyeng/Irina	https://pruffme.com/landing/skyeng/Irina



Лист согласования к документу № 3364/20 от 18.03.2020

Инициатор согласования: Лобанова Е.В. Ведущий консультант отдела общего образования и итоговой аттестации обучающихся

Согласование инициировано: 17.03.2020 15:16

Лист согласования

Тип согласования: **последовательное**

№	ФИО	Срок согласования	Результат согласования	Замечания
1	Иванова Т.А.		Согласовано 17.03.2020 - 16:55	-
2	Федорова Т.Т.		🔒Согласовано 17.03.2020 - 16:58	-
3	Хадиуллин И.Г.		🔒Подписано 17.03.2020 - 22:53	-